

indicedecoherencia.org

# El índice de coherencia

Una mirada global  
sobre las transformaciones urgentes de nuestro tiempo

**indico**

**¿Es desarrollo si pone en peligro la supervivencia del planeta?**

# Por qué el Índice de Coherencia

Hacen falta nuevas herramientas que permitan transformar la forma de ver y comprender el mundo; que permitan relacionar las consecuencias e impactos que tienen las acciones humanas y las políticas en las vidas de las personas en nuestros ámbitos más cercanos y en todo el mundo.

Que nos permitan construir políticas coherentes con los derechos humanos y con la sostenibilidad de la vida.

# El Índice de Coherencia

Una nueva forma de medir el avance de las sociedades del mundo desde una mirada más equitativa, ecologista y feminista.

Herramienta para medir lo que somos y lo que queremos ser como sociedades.

# Qué es

Una herramienta para explorar, comprender y comparar el comportamiento de los países en coherencia de políticas para el desarrollo sostenible.

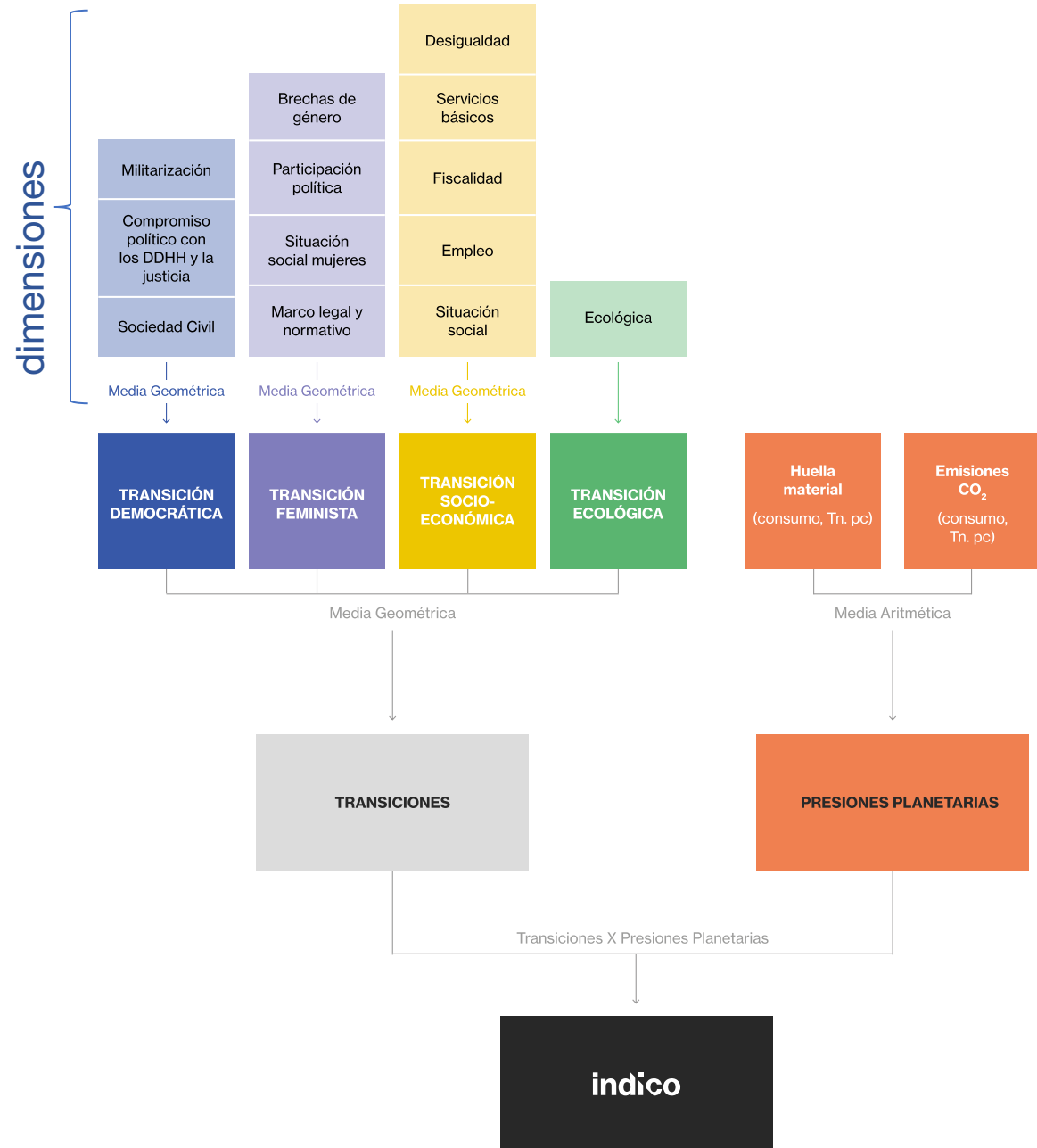
Indico evalúa en qué medida los países cuentan con políticas coherentes con el desarrollo sostenible, es decir:

Políticas que ponen en el centro el bienestar de las personas (desarrollo humano) y la sostenibilidad ambiental (ambientalmente sostenibles), toman en consideración los efectos dentro y fuera de las fronteras territoriales (cosmopolitas), combaten y no reproducen la desigualdad de género (feministas) y garantizan los derechos humanos para todas las personas (con enfoque de derechos)

		Transiciones	Dimensiones	Indicadores
Indico	Transiciones	Democrática	Sociedad civil y transparencia	12
			Compromiso político con los DDHH y la justicia	
			Militarización	
		Feminista	Marco legal y normativo	19
			Situación social mujeres	
			Participación política	
			Brechas de género	
		Socioeconómica	Situación social	14
			Empleo	
			Fiscalidad	
Servicios básicos				
Desigualdad				
Ecológica	Ecológica	4		
Presiones planetarias			2	

# Cómo se construye

indico



# La selección de los indicadores

Un proceso que combina el análisis teórico-conceptual con criterios estadísticos.

Un proceso participativo de análisis y contraste con personas representativas de las organizaciones que lideran la herramienta (La Coordinadora, Futuro en Común y REEDES), entidades sociales y ecologistas y personas expertas en construcción de indicadores compuestos.

Limitaciones asociadas a los problemas de disponibilidad de indicadores y datos.



# Transición democrática

Dimensión	Indicador
<b>Sociedad civil y transparencia</b>	<a href="#">Civicus Monitor</a>
	Índice de gobierno abierto
<b>Compromiso político con los DDHH y la justicia</b>	Abolición de la pena de muerte
	Ratificación de tratados de NNUU sobre Derechos Humanos
	Ratificación del Estatuto de Roma de la Corte Penal Internacional
	Ratificación de Convenciones Fundamentales de la OIT
	Participación en tratados y convenciones internacionales sobre armas
	Acceso de las mujeres a la justicia
	Existencia de un plan de acción para implementar la resolución UNSCR 1325
<b>Militarización</b>	Gasto militar (% PIB)
	Capacidades en materia de armas nucleares y pesadas
	Exportaciones e importaciones de las principales armas convencionales (TIV millones de dólares constantes por 100.000 habitantes)

# Transición feminista

Dimensión	Indicador
<b>Marco legal y normativo</b>	Ratificación de la Convención para la eliminación de todas formas de discriminación contra la mujer (CEDAW) y de su protocolo facultativo
	Legislación sobre la violencia contra la mujer
	Legislación sobre el aborto
	Legislación sobre orientación sexual
	Reconocimiento legal de las familias LGTBI
	La ley exige la igualdad de remuneración para mujeres y hombres por un trabajo de igual valor
	Ratificación del Convenio sobre las trabajadoras y los trabajadores domésticos, 2011 (C-189)
	Mujeres y hombres tienen los mismos derechos legales y oportunidades en el lugar de trabajo
	Mujeres y hombres tienen los mismos derechos ciudadanos y la capacidad de ejercer sus derechos
<b>Situación social mujeres</b>	Porcentaje de mujeres alguna vez en pareja que han sufrido violencia física o sexual por parte de su pareja
	Promedio de años de escolaridad (mujeres)
	Porcentaje de población con al menos educación secundaria (mujeres)
	Tasa de mortalidad materna
	Tasa de natalidad en adolescentes
<b>Participación política</b>	Escaños ocupados por mujeres en los Parlamentos Nacionales (%)
	Mujeres en cargos ministeriales (%)
<b>Brechas de género</b>	Brecha de género en las tasas de participación en la fuerza de trabajo (% hombres - % mujeres)
	Titularidad de cuentas en instituciones financieras o proveedor de servicios de dinero móvil (% hombres-%mujeres)
	Promedio de años de escolaridad: diferencia entre hombres y mujeres (%)

# Transición socioeconómica

Dimensión	Indicador
<b>Situación social</b>	Tasa de finalización de la educación secundaria superior
	Esperanza de vida saludable al nacer (años)
	Número de médicos/as por cada 10.000 habitantes
	Población expuesta a niveles que exceden el valor de referencia de la OMS para las PM2,5 (%)
	Gasto público en protección social (% PIB)
	Población cubierta por al menos una prestación de protección social (%)
<b>Empleo</b>	Tasa de desempleo
	Empleo vulnerable (% del empleo total)
<b>Fiscalidad</b>	Ingresos gubernamentales (% PIB)
	Tasa de variación del índice de Gini, antes y después de impuestos y transferencias (%)
	<a href="#">Índice de Secreto Financiero</a>
<b>Servicios básicos</b>	Acceso a electricidad (% de la población)
	Personas usuarias de Internet (por cada 100 personas)
	Población rural con acceso a fuentes mejoradas de agua (%)
<b>Desigualdad</b>	Índice de Palma

## Transición ecológica

Dimensión	Indicador
Ecológica	Participación en acuerdos internacionales sobre medio ambiente
	Áreas protegidas terrestres y marinas (% de superficie total)
	Nivel de estrés hídrico: extracción de agua dulce como proporción de los recursos de agua dulce disponibles
	Generación de electricidad por renovables (excluyendo hidroeléctrica)

# Presiones planetarias

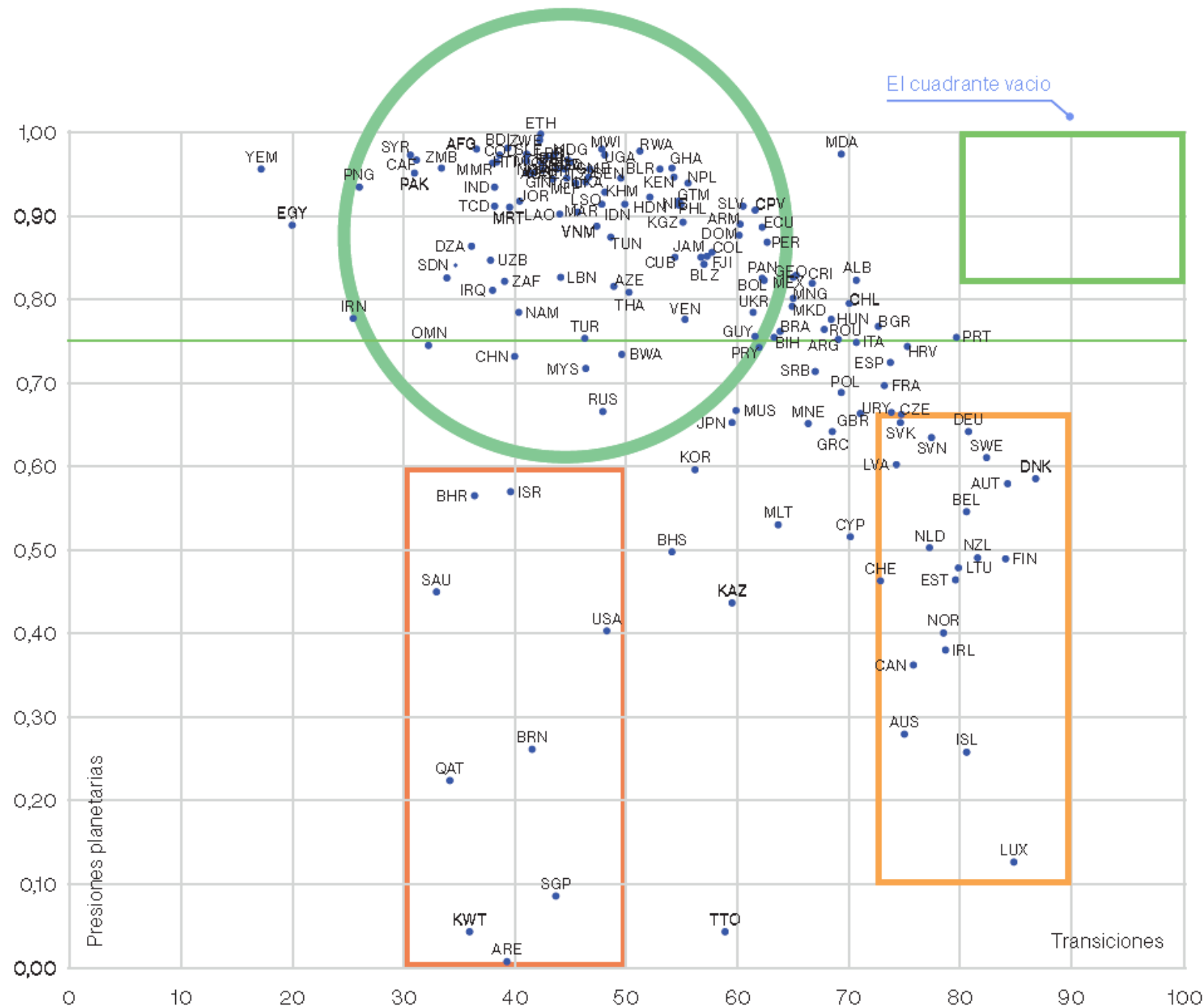
Indicador
Huella material per cápita (consumo)
Emisiones de dióxido de carbono en términos de consumo (toneladas métricas por persona)

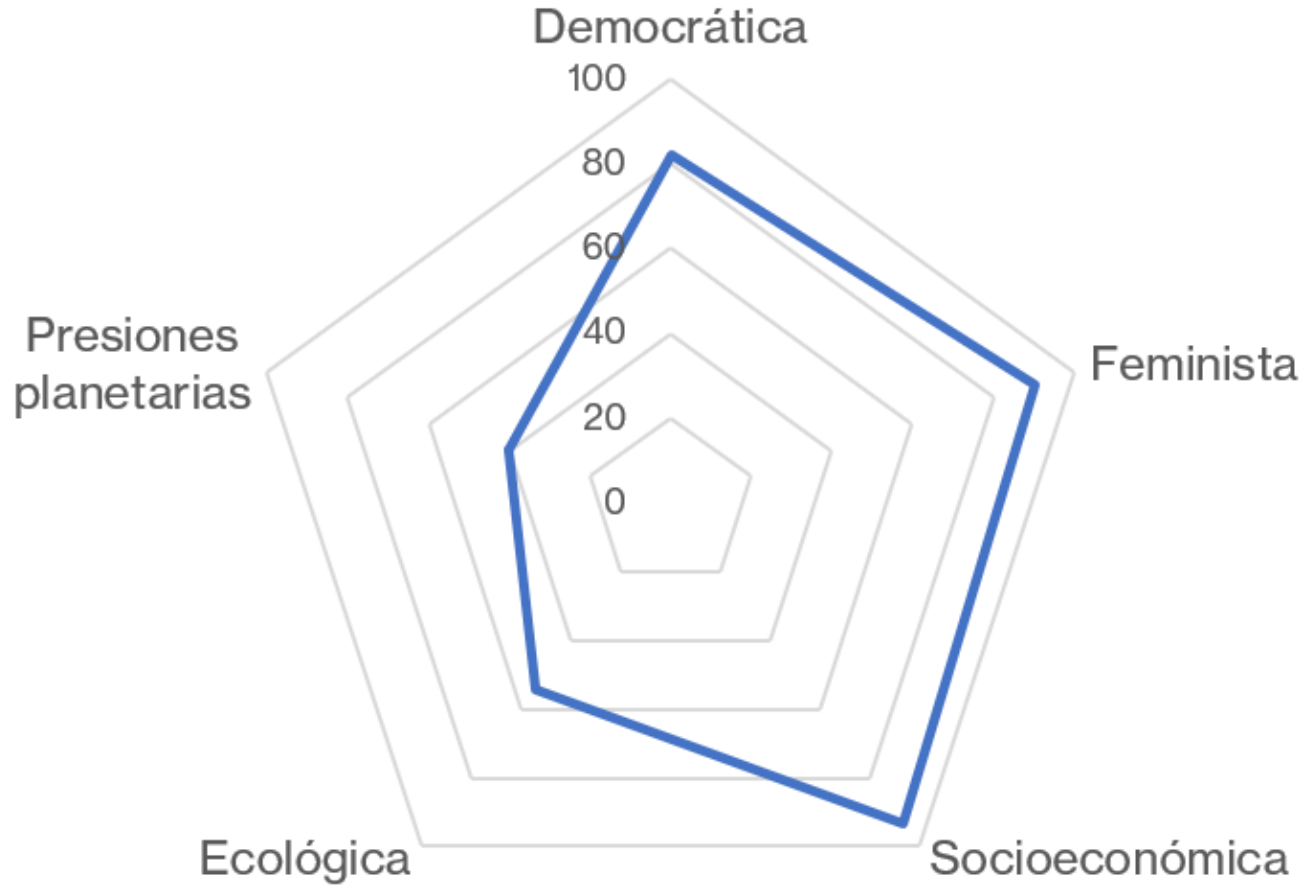
# Qué nos muestra

**indico**

**Ningún país cumple ambos criterios**

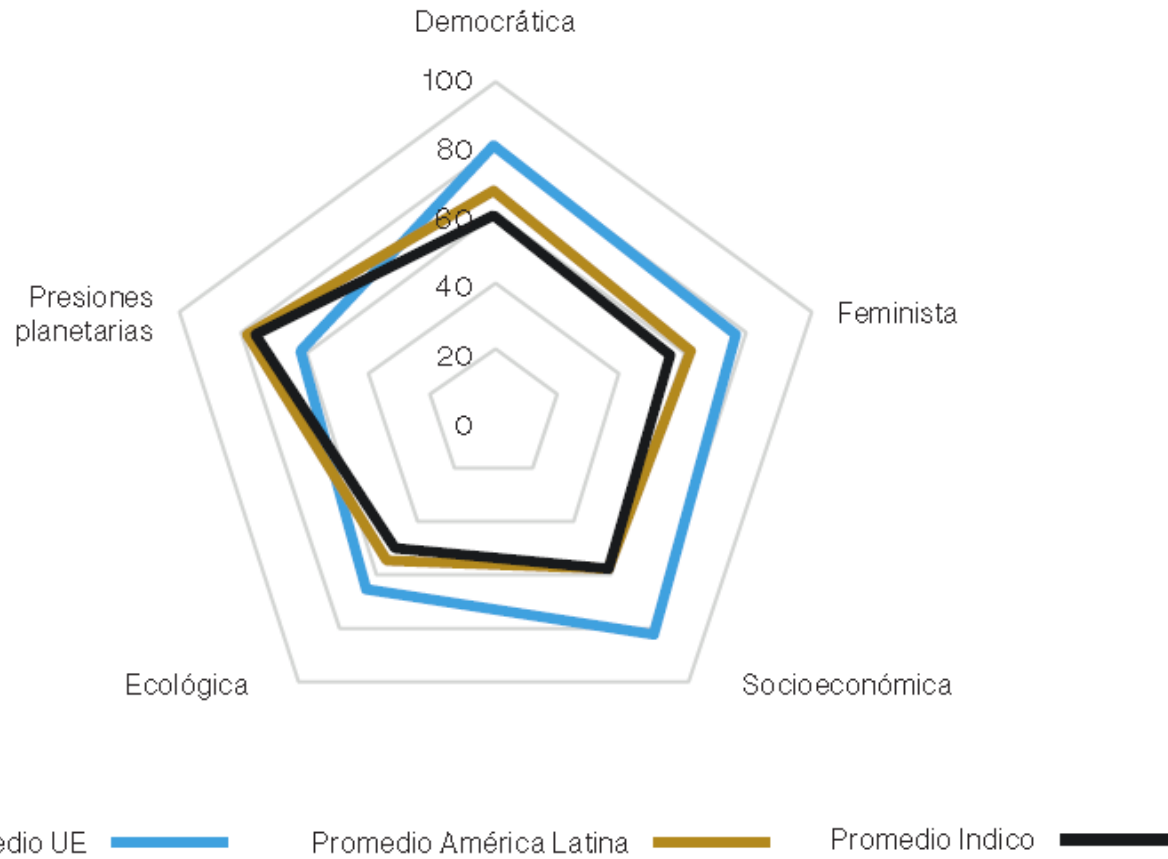
**indico**





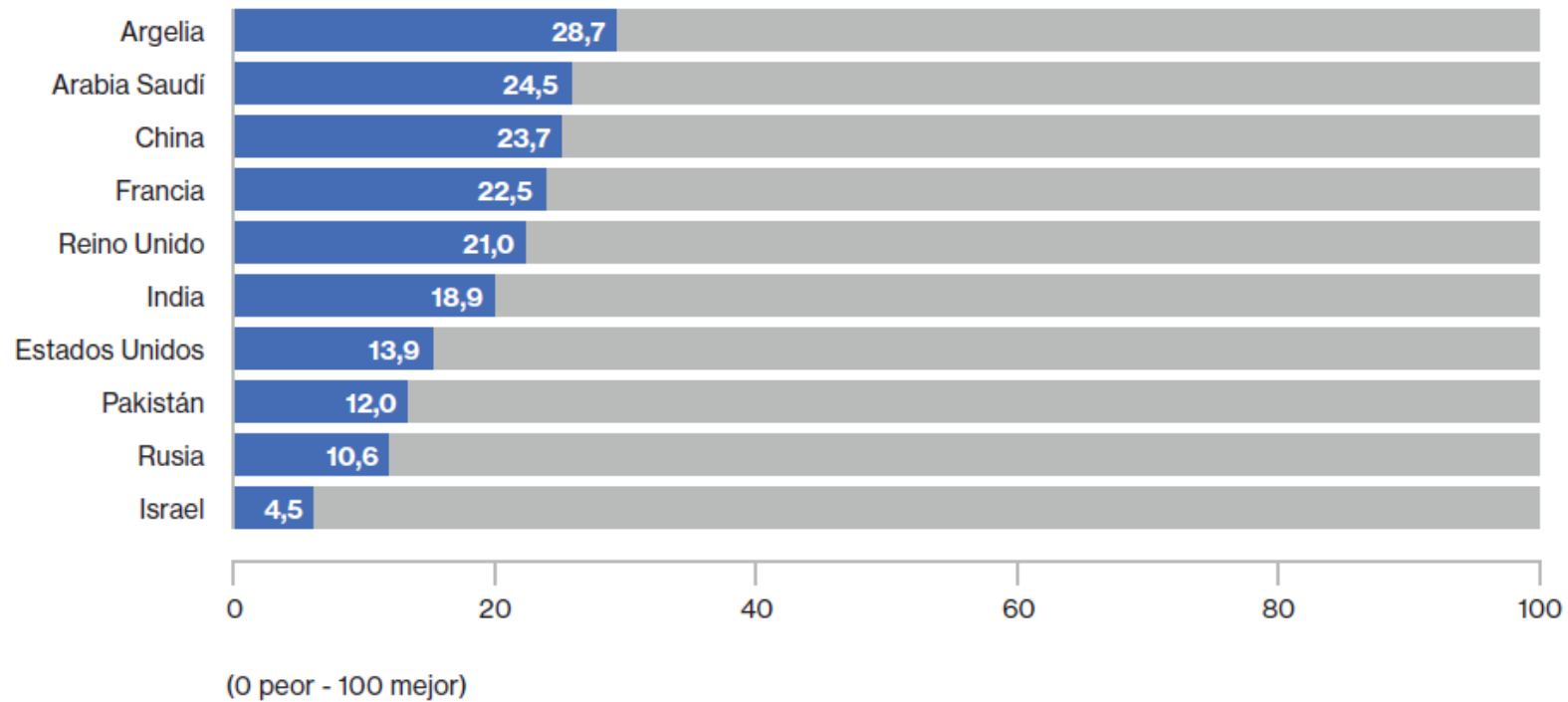
**Tampoco  
Noruega**





**¿Es desarrollo si pone en peligro la vida?**

### Los diez últimos países para la dimensión Militarización

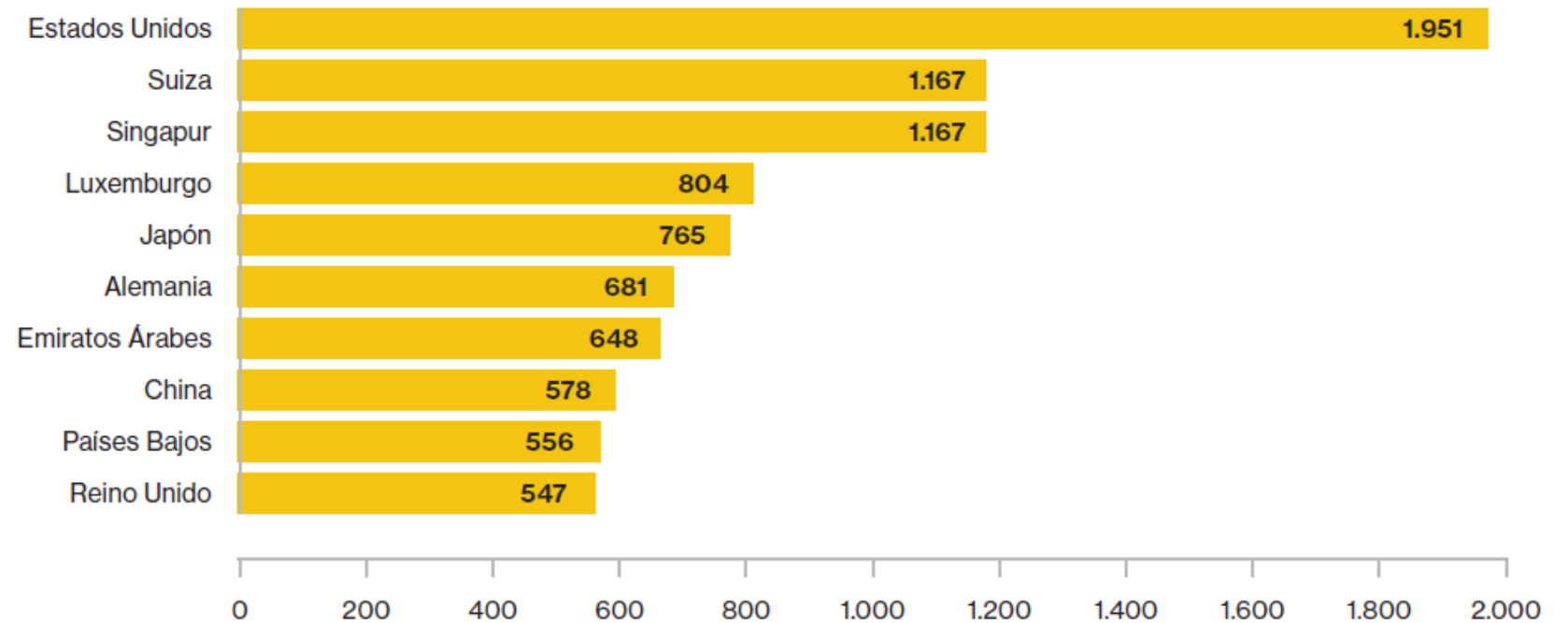


**Garantizar los derechos ciudadanos mientras se militariza el planeta ¿Cuántas caras tiene la democracia?**

**Un sistema fiscal no termina en la frontera. ¿Quién paga las consecuencias del secreto financiero?**

**indico**

**Los diez países Indico con mayor Índice de Secreto Financiero, 2020**



A mayor valor del Índice de Secreto Financiero, más opacidad del país.

# Un cuadro de mandos para el cambio



**D** Transición Democrática    **S** Transición Socioeconómica    **TRAN** Transiciones  
**F** Transición Feminista    **ECO** Transición Ecológica    **ECO IMP** Presiones planetarias

Buscar:

Países	D	F	S	ECO	TRAN	ECO IMP	Indico
Afganistán	●	●	●	●	●	●	●
Albania	●	●	●	●	●	●	●
Alemania	●	●	●	●	●	●	●
Angola	●	●	●	●	●	●	●
Arabia Saudí	●	●	●	●	●	●	●
Argelia	●	●	●	●	●	●	●
Argentina	●	●	●	●	●	●	●
Armenia	●	●	●	●	●	●	●

## Información disponible en la web:

En ella se puede acceder, entre otros contenidos:

- al [informe 2023](#) con el enfoque y los principales hallazgos.
- a diferentes modos de consulta de los resultados: por país, [un comparador](#) de indicadores y países, el resumen [tipo semáforo](#).
- al apartado [Open Data](#) con la metodología y el detalle del cálculo.



# **Gracias**

**[indicedecoherencia@coordinadoraongd.org](mailto:indicedecoherencia@coordinadoraongd.org)**

# indico

Una iniciativa de:



Indico 2023 ha contado con el apoyo financiero de:

